

# TÜRKİYE GELİŞMEKTE OLAN SPOR BRANŞLARI FEDERASYONU SQUASH ÖZEL BEDEN EĞİTİMİ VE SPOR TESİSLERİ YETERLİLİK TALİMATI

## BİRİNCİ BÖLÜM Başlangıç Hükümleri

### Amaç ve kapsam

**MADDE 1– (1)** Bu Talimatın amacı, Türkiye Gelişmekte Olan Spor Branşları Federasyonu, Squash Spor dalını ve spor donanımlarını, hangi ad altında olursa olsun bünyesinde bulunduran gerçek veya tüzel kişilerce kurulan özel beden eğitimi ve spor tesislerine yeterlilik belgesi verilmesi ve bu tesislerin yeterlilik belgesi kapsamında denetlenmesine ilişkin usul ve esasları düzenlemektir.

### Dayanak

**MADDE 2–(1)** Bu Talimat, 22/4/2022 tarihli ve 7405 sayılı Spor Kulüpleri ve Spor Federasyonları Kanunu, 25/7/2024 tarihli ve 32612 sayılı Resmi Gazete’de yayımlanarak yürürlüğe giren Spor Federasyonları Yönetmeliği, 15/10/1999 tarihli ve 23847 sayılı Resmi Gazete’de yayımlanarak yürürlüğe giren Özel Beden Eğitimi ve Spor Tesisleri Yönetmeliği ve 12/1/2023 tarihli ve 32071 sayılı Resmi Gazete’de yayımlanarak yürürlüğe giren Türkiye Gelişmekte Olan Spor Branşları Federasyonu Ana Statüsü’ne dayanılarak hazırlanmıştır.

### Tanımlar

**Madde 3 – (1)** Bu Talimatta geçen;

- a)Antrenör: Gençlik ve Spor Bakanlığı ve ilgili spor federasyonlarından alınan antrenörlük belgesine sahip kişiyi,
  - b) Bakan: Gençlik ve Spor Bakanı,
  - c) Bakanlık: Gençlik ve Spor Bakanlığını,
  - ç) İl Müdürlüğü: Gençlik ve Spor İl Müdürlüğünü,
  - d) İl Temsilcisi: Türkiye Gelişmekte Olan Spor Branşları Federasyonu il temsilcisini,
  - e) Spor Dalı: Federasyon bünyesinde yer alan Squash spor dalını,
  - f) Spor Federasyonu: Türkiye Gelişmekte Olan Spor Branşları Federasyonunu,
  - g) Spor Federasyonu Başkanı: Türkiye Gelişmekte Olan Spor Branşları Federasyonu Başkanı,
  - ğ) Sporcu: Sporcu lisansına sahip kişiyi,
  - h) Talimat: Türkiye Gelişmekte Olan Spor Branşları Federasyonu Squash Özel Beden Eğitimi ve Spor Tesisleri Yeterlilik Talimatını,
  - ı) Tesis: Gerçek veya tüzel kişiler tarafından Squash yapmak amacıyla açılan özel beden eğitimi ve spor tesislerini,
  - i) Yeterlilik Belgesi: Spor salonunda Squash spor dalı çalışması yapılabilmesi için spor federasyonu tarafından verilen onaylı belgeyi,
  - j) Yeterlilik/Denetleme Komisyonu: Spor federasyonu tarafından görevlendirilecek kişileri,
  - k) Yönetim Kurulu: Türkiye Gelişmekte Olan Spor Branşları Federasyonu Yönetim Kurulunu,
  - l) Yönetmelik: Özel Beden Eğitimi ve Spor Tesisleri Yönetmeliğini,
- ifade eder.

## İKİNCİ BÖLÜM Yeterlilik Belgesinin Verilmesi

### Yeterlilik belgesi

**MADDE – 4 (1)** Özel beden eğitimi salonları Squash spor dalında çalışma yapabilmek için spor federasyonundan Yeterlilik Belgesi almak zorundadırlar. Yeterlilik Belgesi spor federasyonu başkanlığınca oluşturulacak komisyonlar tarafından bu talimatta belirtilen kriterler dahilinde verilir.



**Gerçek ve tüzel kişilerden yeterlilik belgesi için istenilen belgeler**

**MADDE – 5** (1) Özel Beden Eğitimi ve Spor Tesisleri Yönetmeliğinin Spor Tesisleri açılabilmesi için gerçek ve tüzel kişilerden istenen belgelere ilaveten tesiste Squash spor dalının yapılabilmesi için istenilen belgeler şunlardır:

- Bulunduğu sınıflandırma grubundaki ilk defa açılacak tesisler için Federasyon Yönetim Kurulunca belirlenecek Yeterlilik Belgesi ücreti Federasyonun ilgili banka hesabına yatırıldığına dair banka ödendi belgesi,
  - Yeterlilik Belgesi Başvuru Formu (Ek -1),
  - O yıla ait vizeli, en az 2. Kademe Squash Antrenör Belgesi,
  - Antrenörle yapılan en az bir yıllık sözleşme,
  - Spor tesisinin onaylı 1/100 ölçekli planı,
  - Gerçek kişilerin kayıtlı oldukları odadan aldıkları belge,
  - Tüzel kişilerin şirket ana sözleşmesi, dernek tüzüğü veya vakıf senedinin yayınlandığı gazetenin bir örneği,
  - Spor tesisinin bulunduğu dış mekan ve iç mekanın fotoğrafları ( en az 5 adet) dosyaya eklenmelidir,
- (2) Belgeler iki dosya olarak düzenlenerek spor federasyonuna gönderilir.

**Yeterlilik belgesi başvurusu ve yeterlilik belgesinin verilmesi**

**MADDE – 6** (1) Yeterlilik Belgesi almak isteyen gerçek veya tüzel kişiler; Yeterlilik Belgesini alabilmek için bu talimatın 5 inci maddesinde spor federasyonunca belirlenmiş olan belgeleri hazırladıktan sonra tesis donanımlarını da hazırlayıp yeterlilik belgesi başvuru formu ( Ek-1) ile spor federasyonuna başvururlar.

(2) Gerçek veya tüzel kişilerin Squash spor dalında çalışmalara başlayabilmeleri için bu talimatta belirtilen belgeleri spor federasyonuna vermelerinden sonra, spor tesisi denetleme komisyonunca yerinde incelenir.

(3) Denetleme komisyonunca tesisin gerekli koşulları taşıyıp taşımadıklarına dair denetleme formu (Ek-2) tanzim edilir.

(4) Spor tesisinin bu talimat hükümlerine uygun görülmesi durumunda başvuru sahibinden alınan belgeler 2 dosya olarak hazırlanır. Dosyalardan biri spor federasyonunda, biri spor tesisinde kalır.

(5) Yeterlilik Belgesi düzenlendikten sonra başkanın onayına sunulur. Onaylanan Yeterlilik Belgesi, ilgili Gençlik ve Spor İl Müdürlüğüne gönderilir. (EK-3)

(6) Ödemelerini yapmamış ve yeterlilik belgesini almamış spor tesisleri; spor federasyonunun spor dalıyla ilgili hiçbir çalışma yapamazlar.

(7) Spor tesisleri başka il ya da ilçe sınırları içinde şube açmak isterlerse ayrıca yeni bir yeterlilik belgesi başvurusunda bulunmak ve bütün işlemleri eksiksiz yapmak zorundadırlar.

(8) İşletmecinin, tesisi işletmekten vazgeçmesi durumunda, spor federasyonuna yapılan yıllık ödemeler iade edilmez.


**Yeterlilik belgesi ücreti**

**MADDE – 7** (1) Bu Talimat kapsamında Yeterlilik Belgesi ücreti miktarı her yıl yönetim kurulunca belirlenerek duyurulur.

**ÜÇÜNCÜ BÖLÜM****Tesislerin Tanımlanması ve İşleyişi İle İlgili Hükümler****Spor tesisi nitelikleri ve ölçüleri**

**MADDE -8** (1) Sportif çalışmaların yapılacağı tesislerde kullanılacak alanların spor federasyonunca belirlenen ölçülerde olması zorunludur. Kort Ölçüleri aşağıdaki şekildedir;

- Uzunluk: Teklerde ve çiftlerde 9750mm (+)(-) 10mm olmalıdır.
- Genişlik: Teklerde 6400mm, çiftlerde 7620mm (+)(-) 10mm olmalıdır.
- Diagonal: Teklerde 11665mm, çiftlerde 12375mm (+)(-) 20mm olmalıdır.
- Kort Yüksekliği: 4570mm olmalıdır



d) Tavan yüksekliđi: Teklerde ve çiftlerde bitmiş zemin malzemesinin üzerinden, havalandırma ızgaralarının, ses sisteminin, yangın sprinklerinin vb. en alt noktası ile zemin arasındaki mesafe (net tavan yüksekliđi) 5640mm'den daha az olmamalıdır. Ancak ön duvardan 1000mm uzaklaşılıđında tavan yüksekliđinin 5000mm'ye düşmesi, ön duvardan 6000mm uzaklaşılıđında tavan yüksekliđinin 4000mm'ye düşmesi (kademeli olarak da olsa) kabul edilebilir.

e) Karşı Duvar Servis Çizgisi Zeminden yüksekliđi: 1780mm olmalıdır.

f) Servis Kutusu: 1600mm x1600mm çizgi kalınlıđı 50mm olmalıdır.

g) Saha ve Duvar Çizgileri: Tüm saha işaretleri 50mm kalınlıđında olmalı, duvar ve zemin çizgi renkleri farklı olabilir ancak zemin ve duvar renkleriyle kontrast olmalıdır. Tüm çizgiler 3 metre mesafede en fazla (+) (-) 2mm hata payı olacak düzlükte olmalıdır. Duvar çizgileri bitmiş zemin yüzeyi ile çizginin alt kısmı ölçülerek belirlenir.

ğ) Ön Duvar Üst Out Çizgisi: Yere paralel olan ön duvar out çizgisi, çizginin altından ölçüldüğünde bitmiş zemin yüzeyinden 4570mm yükseklikte olmalıdır. İdeal olarak üst out çizgisi çukurlaştırılmış, topun çarpması durumunda yer değiştirebileceđi düzende olmalı ya da boya ve bant ile çizilmiş olmalıdır. Üst out çizgisi tin çizgisinde kullanılıđı gibi sound board olarak ta yapılabilir.

h) Ön Duvar Servis Çizgisi: Boya veya bant olarak uygulanmalı, top çarpmasında yön değiştirmemelidir.

ı) Tin Çizgisi (File Çizgisi – Sound Board): Yüksekliđi 50mm olan sound board'un kafa kısmının en tepedeki genişlik ölçüsü 15mm'yi geçmemelidir. 15mm'den sonra belirli bir açıyla kort içine çıkıntı yapan parçanın sound board'dan uzaklıđı 45mm'yi geçmemelidir. Sound board'un (tin çizgisi) kafa kısmına top çarptığında top yön değiştirebilmelidir. Kenarları yuvarlatılmış olmalı, keskin yüzeyler bulunmamalıdır. Saund Board'a çarpan topun sesi, duvara çarpan topun sesinden farklı olmalıdır. Saund Board'a alternatif olarak 50mm'lik kafasına elektronik bir cihaz yerleştirilebilir. Top çarptığında elektronik cihazdan ses çıkabilir, titreşim olabilir veya aydınlatma sisteminde değişiklik olabilir. Böylelikle topun Sound Board'un kafa kısmına çarptığı anlaşılabilir. Standart Sound Board yüksekliđi 480mm'dir, ancak onaylı PSA turnuvaları için 430mm'lik alçaltılmış Sound Board tercih edilir. Bazı PSA seviyelerinde 480mm yüksekliđindeki Sound Board'a izin verilmektedir. PSA turnuva etkinliklerinin düzenlendiđi kortlarda 430mm ile 480mm arasında ayarlanabilen Sound Board'lar olmalıdır. Eğer 8420mm'lik genişlikteki bir kortta uluslararası çiftler turnuvası düzenlenmişse Sound Board yüksekliđi 330mm'ye ayarlanabilmelidir. Uluslararası çiftler turnuvası yapılan kortların genişliđi 8420mm'dir.

i) Arka Duvar Çizgileri: Arka duvar üzerindeki çizginin alt kısmı ile bitmiş zemin yüzeyi arasındaki mesafe 2130mm olacaktır. Ancak şeffaf malzemededen (temperli cam) yapılmış olan arka duvarın yüksekliđi 2130mm ise oyun alanı belirten çizgi olmayacaktır. Şeffaf arka duvar yüksekliđi 2180mm'den daha yüksekse arka duvar out çizgisi olması gerekir. Arka duvar sağlam bir duvar yapısındaysa ideal olanı arka duvar out çizgisinin topu farklı bir yöne sektirecek şekilde olmasıdır. Arka duvar out çizgisinin olduđu hattan minimum 15cm üzerine top çarptığı zaman farklı bir ses çıkaracak yapıda olması tercih edilir. Arka duvar üzerindeki Sound Board oyun içine 5mm'ye kadar girinti yapabilir.

j) Yan duvar out çizgileri: Yan duvar out çizgileri önde ön duvar out çizgileriyle birleşmiş olacaktır. Yan duvar out çizgileri arkada şeffaf bir malzemededen yapılmış duvar olması halinde hayali arka duvar out çizgisi ile birleşecek bir şekilde olmalıdır. İdeal olanı yan duvar çizgisine top çarptığı zaman yön değiştirebilecek yapıda çukurlaştırılmış olarak yapılmasıdır. Yan duvar out çizgilerinde 2mm'den daha kalın bir malzeme kullanılamaz.

k) Zemin Çizgileri: Kısa zemin çizgisi ön ve arka duvarlara paralel olacaktır. Kısa zemin çizgisinin arka duvara bakan kısmı ile arka duvar arasındaki mesafe 4260mm olacaktır. Kısa zemin çizgisi kortun eni boyunca çizilmiş olacaktır. Yarı Saha Çizgisi yan duvarlara paralel ve eşit uzaklıkta olacaktır. Arka duvardan başlayacak ve kısa zemin çizgisiyle kesişecektir. Servis Kutuları kısa zemin çizginin arkasında sahanın her iki tarafında birer tane olacaktır. Her servis kutusu kare şeklinde olacak ve iç kenarlarının mesafesi 1600mm olacak şekilde 3 tane kenar çizgisi olacaktır. Yan duvar kenarı kenarın dörtüncü çizgisi olarak kabul edilecektir.



(2) Kort Zeminini aşağıdaki niteliklere sahip olacaktır.

- Zemin sert, sağlam, pürüzsüz ve sınırlı bir ölçüde esnekliğe sahip olmalıdır.
- Zeminin, oyuncuların ve topun kaymaması için yeterli miktarda sürtünme kuvvetine sahip olması gerekir.
- Az bir miktar ıslandığında kayganlaşmadan nemi emebilen bir yapıda olmalıdır.
- Zemine çarparak yol alan topun farklı bir yönde sekmeyecek düzgünlükte ve yapıda olması gerekir.
- Kort zemini mat bir renkte olmalıdır.
- Kort zemini doğal ahşap malzemeden yapılmış olmalıdır. Ahşap malzemeden yapılmış olan kort zemininin sınırlı miktarda esnek olması ve kaygan olmaması gerekir.
- Turnuva kortlarında kort zeminleri cilasız olarak bırakılıyor olsa da cilasız kortlarda oyunculara herhangi bir kanama olması durumunda veya başka sebeplerle kortun kirlenmiş yüzeyinin temizlenmesi çok zordur. Bu gibi durumlar göz önüne alınarak cilalama işlemi yapılmak istenebilir. Cilalama işlemi yapılacaksa kesinlikle sürtünmeyi düşürmeyecek, kaygan yüzey oluşturmeyen cilalar kullanılmalıdır.
- Kortun zemin rengi top ile kontrast bir renk oluşturmalıdır. Bu yüzden 3 tarafı duvar, giriş kısmı şeffaf cam olan kortlarda parke rengi mümkün olduğunca açık renk olmalıdır.
- 4 tarafı şeffaf cam olan kortlarda beyaz toprak tercih edildiği için kort zeminini çok açık renk olmamalıdır.


(3) Kort Yapısı aşağıdaki niteliklere sahip olacaktır.

- Kortun tüm duvarları aynı yapıda olması önerilir. Duvar, Cam yada Panel olarak tercih edilebilir. Panel kortlar 18 mm yüzeyi 60 newton basınca dayanıklı malzeme ile ve titreşimi engellemek için duvarla arada kum ya da kauçuk ile desteklenmelidir. Panel ve cam kortların birleşme noktaları özel rodajlı ve contalı deliklere özel hazırlanmış montaj bağlantı elemanları ve arkalarında cam mesnet bağlantıları ile montaj yapılması gereklidir. Duvar kortların yine 60 newton basınca dayanıklı malzeme ile ve yüzeyi 1800 mm de maksimum 3mm sapma olacak düzlükte olmalıdır. Cam kort için en az 12mm temperlenmiş security cam olmalıdır.
- Kortun tüm duvarları ve camları, tavandaki aydınlatma ve havalandırma sistemi vb. topun, raketin veya oyuncuların oyun esnasında bu bileşenlere çarpması sonucunda zarar veremeyeceği, deforme edemeyeceği mukavemette olmalıdır.
- Kort duvarları her noktada topu aynı açıyla sektirecek yapıda, girinti çıkıntı olmayacak düzlükte olmalıdır.
- Kort yüzeylerinde 2 mm den daha geniş delikler ve birbirinden 2 mm den daha fazla ayrılmış yüzeyler veya çatlaklar olmayacaktır.
- Kortun oyun alanına dahil olan duvarlarında aydınlatma açma kapama anahtarı, klima kontrol ünitesi, havalandırma menfezi, ses sistemi gibi hiçbir girinti çıkıntı olmayacaktır.
- Oyun alanlarını belirten çizgilerin dışındaki out bölgelerinde korta çıkıntı yapmayan, oyuncuların dikkatini dağıtmayacak renkte, dokuda ve parlaklıkta duvara gömülmüş havalandırma menfezi, ses sistemi v.b aksesuarlar olabilir.
- Duvarlar ve parke birleşim yerlerindeki boşluğun 6 mm'yi geçmemesi gerekir.

(4) Kort Kapısı aşağıdaki niteliklere sahip olacaktır.

- Kapının, girişin orta kısmında olması tavsiye edilir.
- Kort kapısı kapının bitişiğindeki duvarlarla aynı düzlemde olmalıdır.
- Kort kapısının kilit sistemi oyun içinde çıkıntı oluşturmayacak yapıda olmalıdır.
- Kapının ve kapı üzerindeki aksesuarların topun yönünü farklı bir yöne sektirecek yapıda olmamalıdır.
- Kapı üzerinde, oyun esnasında kapının açılmaması için bir mandal/kilit aparatı olmalıdır.
- Oyuncuların çarpması sonucu kapının dışarıya açılmaması için kapının tek yönlü olarak sadece içeriye açılması gerekir ve dışarı açılmaması için 3 adet stoperle donatılmalıdır.
- Kapının eninin 1000mm ve üzeri olması durumunda kapı menteşelerinin en az 3 adet kullanılmasını gerekir.
- Kapının boyutu; 750mm ila 900mm genişliğinde ve bitmiş zemin yüzeyinden ölçüldüğünde 2130mm yüksekliğinde olmalıdır. Engelli erişimi gerektiğinde 1000 mm genişliğinde olmalıdır.

(5)Tavan ve oyun alanı dışındaki yüzeyler aşağıdaki şekilde olmalıdır.



- a) Tavanın oyuncuların topu rahatça görebileceği bir renkte ve yapıda olması gerekir. 3 tarafı duvar olan kortlarda topun rahatça görülebilmesi için tavan rengi mümkün olduğunca açık renk olmalıdır.
- b) Tavan rengi mat olmalıdır.
- c) Kort duvarlarının (girişteki camlı kısım hariç) herhangi bir yerinde pencere veya camlı bölümler olmamalıdır.
- ç) Kort duvarlarının üst bitiş seviyesinde camlı bir kısım olması ve/veya o bölümden içeriye ışık huzmesi girmesi halinde o bölümler panjurla veya başka herhangi bir malzemeyle kapatılmalıdır.
- d) Kort dışındaki alanların rengi oyun alanındaki duvarların renginden farklı olabilir ancak oyun alanı dışındaki yerlerin de oyuncuların topu rahat bir şekilde görebilmesi için açık bir renk olması gerekir.
- (6) Kortta renk ve desen kullanımı ile ilgili hususlar aşağıdaki gibidir.
- a) Kort içinde duvar yüzeylerinde en fazla üç farklı renk bulunmalıdır.
- b) Yan duvarların oyun alanı içinde kalan bölümleri ve oyun alanı dışında kalan bölümleri farklı renkte olabilir ancak her iki yan duvar da aynı renkte olmalıdır.
- c) Ön duvardaki servis alanı ile servis alanı üzerindeki bölgenin rengi farklı olabilir.
- ç) Ön duvar rengi ile yan duvarlar rengi aynı olmak zorunda değildir.
- d) Kort zemininde; girişten kısa zemin çizgisine (shortline) kadar olan bölümle, kısa zemin çizgisinden sonraki bölümün rengi farklı olabilir. Zemindeki alanlar 2 renkten daha fazla renkte olamaz.
- e) Ön duvara 750mm x 750mm'den daha büyük logo veya reklam alınamaz. Ön duvardaki Logo veya reklam bitmiş zemin yüksekliğinde 3600mm'den alçakta olamaz ve logonun ön duvarı ortalamış olması gerekir. Logo, marka veya reklamın oyuncuların dikkatini dağıtacak renkte, parlaklıkta ve yapıda olmasına izin verilmez.
- f) Kort duvarlarında desen, şablon gibi şekiller olmasına izin verilmez. Sadece arka duvarda (şeffaf camlı arka duvar olan kortlarda) zeminden 75cm yüksekliğe kadar desen, şablon çizgileri olmasına izin verilir.
- g) Normal şartlarda zeminde logo bulundurulmasına izin verilmez ancak bireysel tasarımlar talep edilmesi halinde WSF tarafından onaylanabilir.
- ğ) Sound board üzerinde (50mm'lik kafa kısmının alt bölgesinde) reklam, logo, marka olabilir.
- h) Kort zeminindeki oyun alanları çizgisi zemin rengine kontrast olmak şartıyla herhangi bir renkte olabilir.
- ı) Kort duvarlarındaki oyun alanı çizgileriyle zemindeki oyun alanı çizgileri aynı renkte olmak zorunda değildir.
- (7) Aydınlatma kriterleri aşağıdaki şekilde uygulanacaktır.
- a) Doğal ışık rengi ( gün ışığı) uygun değildir. Soğuk beyaz ışık olmalıdır.
- b) Ölçülen aydınlatma seviyesi; bitmiş zeminden 1000 mm yukarıda ölçüldüğünde 300 lüksün altında olmamalıdır. Tavsiye edilen ışık gücü 500 lüktür.
- c) Tavan aydınlatması kort duvarlarını eşit olarak aydınlatacak şekilde olmalıdır. Kortun muhtelif yerlerinde ölçüm yapıldığında ışık gücünün %15 den fazla değişiklik göstermemesi gerekir.
- ç) Aydınlatma, zeminde ve duvarlarda gölge olmayacak şekilde olmalı, oyun alanında stroboskobik etki yaratmamalıdır. (Stroboskopi: Işık frekanslarının algılamamızı yanıltacak hızda veya şekilde olması)
- d) 3 tarafı duvar, giriş kısmı camlı olan kortlarda camın içindeki ve dışındaki aydınlatma seviyesi aynı güçte olabilir. Şeffaf duvarlı kortlarda ise (cam kortlarda) kort dışındaki ışık seviyesi tüm şartlar göz önüne alınarak ayarlanabilecek nitelikte olmalıdır. Şeffaf duvarlı kortlarda oyun alanı içindeki ışık miktarı oyun alanı dışındaki ışık miktarından çok daha fazladır.
- e) Tavana veya oyun alanı dışındaki bölgelere monte edilmiş hiçbir aksesuarın ( havalandırma kanalları, kamera, ses sistemi, yangın sprinkleri vb. duvarlarda ve zeminde gölge bırakmayacak şekilde olması gerekir.
- (8) Isıtma ve havalandırma sistemi; oyun alanında, hakem ve seyirci bölümlerinde bulunmalı, sistem ısıyı 15 ile 25 derece arasında, özellikle de ideal olan 18-20 derece arasında tutabilecek kapasitede olmalıdır.
- (9) Spor tesisinin ek olarak aşağıdaki kriterlere sahip olması gerekir.
- a) Kullanım alanı 8 m<sup>2</sup>'den az olmamak üzere en az bir soyunma odası, bayan ve erkek oyuncuların birlikte çalışacağı tesislerde en az iki soyunma odası bulunması, spor yapanlara yetecek kadar soyunma



- dolabı veya askılık bulunması, odaların aydınlatma ve havalandırma sisteminin bulunması, ısı 18 santigrat derecede olması ve hijyenik şartları taşıması,
- b) Kullanım alanı 15 m<sup>2</sup>'den az olmamak üzere en az bir dinlenme salonu bulunması, dinlenme salonunun zemini halıfleks, parke vb maddelerle kaplanması, salonun ısısının, aydınlatılmasının ve havalandırılmasının yeterli seviyede olması,
- c) Bayan ve erkek sporcuların birlikte spor yaptığı tesislerde en az iki duş ve iki tuvaletin soyunma odalarının içinde bulunması,
- ç) Tesiste çalışma yapıldığı sürece duşların sıcak suyunun bulunması,
- d) Spor tesisinde spor çalışmasının yapıldığı yerin ısı 18 santigrat derecenin altına düşmemesi, havalandırılmasının, çalışma alanının sporcu sayısına göre yeterli seviyede olması,
- e) Tesiste yangın ve doğal afetlere karşı yangın söndürme ve benzeri aletlerin hazır bulundurulması,
- f) Çalışma sırasında fiziki darbeleri önleyici tedbirleri sağlamak için çalışma alanında tehlike arz eden keskin kenarların sivri uçlarının darbeyi hafifletici yumuşak malzemelerle kaplanmış olması ve direk, sütun ve benzeri manialar bulunmaması,
- g) Çalışma esnasında, çalışma gurubunda bulunan sporcu sayısına yeterli olmak üzere spor malzemesi ve yardımcı aletlerin bulundurulması,
- ğ) Özel beden eğitimi ve spor çalışmaları yapılacak tesisin bütün ünitelerinin genel sağlığa aykırı şartları taşıması,
- h) Özel spor tesisinde yapılacak faaliyet esnasında gürültü, kirlilik gibi nedenlerle çevrenin rahatsız edilmemesine yönelik her türlü tedbirin alınmış olması,
- ı) Engellilere ve sporcuların can güvenliğine yönelik tedbirlerin alınması,
- i) Tesis içerisinde müracaat yeri, bekleme/dinlenme alanı bulunması,
- j) Tesisin uygun bir duvarının yeterli ölçülerde ayna ile kaplanmış olması,
- k) Uygun ve yeterli düzeyde müzik sistemi kurulmuş olması,
- zorunludur.

### **Antrenör çalıştırma zorunluluğu ve antrenörlerinin yıllık vizeleri**

**Madde -9** (1) En az 2. kademe antrenörlük belgesine sahip sözleşmeli bir antrenör bulundurmak zorunludur.

(2) İşverenle antrenör arasında yapılan sözleşme en az 1 yıllık olarak yapılır ve sözleşme bitiminde yenilenir.

(3) Antrenör belgesi, tesiste herkesin görebileceği yere asılır.

(4) Yıl içinde; antrenörü ile herhangi bir nedenle sözleşmesini sonlandıran spor tesisleri, 15 gün içerisinde vizeli bir antrenörle sözleşme imzalamak ve bu sözleşmenin bir örneğini spor federasyonuna bildirmek zorundadır.

(5) Spor tesisleri bünyesinde çalışacak antrenörlerin, Türkiye Gelişmekte Olan Spor Branşları Federasyonu Antrenör Eğitimi Talimatındaki koşulları taşıması zorunludur. Türkiye Gelişmekte Olan Spor Branşları Federasyonu Antrenör Eğitimi Talimatındaki kural ve koşullara aykırı antrenör çalıştırdıkları tespit edilen tesislerin Yeterlilik Belgesi askıya alınır, antrenörü de Disiplin Kuruluna sevk edilir.

(6) Antrenörler; aynı il veya ilçelerinde ikiden fazla tesisle sözleşme yapamazlar. Ayrıca başka illerde çalışamazlar.

(7) Antrenörler her yıl sezon öncesinde Yönetim Kurulunca belirlenen antrenör vize ücretini spor federasyonu hesabına yatırmak veya spor federasyonunca yapılacak gelişim seminerlerine katılmak zorundadırlar.

(8) Spor tesislerinde görev alacak sözleşmeli antrenörlerin sözleşme süresince sigortaları yapılmalıdır.

### **Sağlık kuralları**

**Madde-10** (1) Spor tesisleri faaliyette buldukları süre içerisinde sporcu ve çalışanlarının her türlü sağlık ve emniyet tedbirlerini almak zorundadırlar.



## DÖRDÜNCÜ BÖLÜM

### Denetim

#### Denetim

**Madde -11 (1)** Spor tesisleri, spor federasyonunca öngörülen ölçü ve esaslara uygun olup olmadıkları, talimatta aranılan şartları taşıyıp taşımadıkları, bu talimatta belirtilen esaslara uyup uymadıkları; genel ahlak kurallarına, Squash spor dalının amacına ve kurallarına uygun faaliyet yapıp yapmadıkları konusunda Bakanlığın ilgili birimlerince, spor federasyonunun görevlendirdiği komisyon ve İl Müdürlüğünce her zaman denetlenebilir.

(2) Spor tesisi işletmecisi veya yetkilisi; denetleme anında denetleme görevlilerine yardımcı olmak zorundadır.

#### Denetleme komisyonu

**Madde -12 (1)** Spor tesislerinin denetlenmesi için spor federasyonu başkanlığının onayı ile Denetleme Komisyonu oluşturulur.

## BEŞİNCİ BÖLÜM

### Tesislerde Kayıt ve İşletimi

#### Tesislerden yararlanacaklardan istenilen belgeler

**Madde -13 (1)** Tesislerden yararlanacaklardan aşağıdaki belgeler istenir:

- a) Adres ve diğer bilgilerin yer aldığı kayıt formu,
- b) TC Kimlik numarasının yer aldığı Nüfus cüzdanı örneği veya fotokopisi,
- c) Tesis işletmeciliği tarafından istenilen sayıda vesikalık fotoğraf,
- ç) Reşit olmayanlar için veli veya vasisinin yazılı izin belgesi,
- d) Sağlık raporu (tek doktordan yeterli olacaktır)
- e) Tesiste periyodik olarak devamlı şekilde spor yapacak kişilerden il müdürlüğünce tanzim edilmiş sporcu kartı.

#### Tesislerde tutulacak kayıt defteri

**Madde -14 (1)** Spor tesisleri; spor yapacak olanların fotoğraflarının, kimlik bilgilerinin, adreslerinin ve spor beceri bilgilerinin yer aldığı kayıt defteri/bilgisayar kaydı tutmak zorundadırlar.

#### Spor tesisinin amaç dışında kullanılması

**Madde -15 (1)** Spor tesisi; tesis amacının ve açılış izninde belirtilen spor dallarının dışında hiçbir şekilde kullanılamaz.

#### Spor tesisinin çalışma saatleri

**Madde-16 (1)** Spor Tesisi ilgili belediye tarafından verilen iş yeri açma ruhsatında belirtilen zamanlarda açık bulunabilir.

#### Yarışma düzenleme

**Madde -17 (1)** Spor tesislerince bölgesel, ulusal ve uluslararası düzeyde düzenlenecek özel yarışmalar için Türkiye Gelişmekte Olan Spor Branşları Federasyonundan izin alınması zorunludur.

#### Sporculardan alınacak ödentiler ve çalışanların sosyal hakları

**Madde -18 (1)** Spor dalında çalışan sporculardan alınacak ödenti tutarları tesis yönetimince belirlenir. Spor tesisinde görevli olarak çalışanların her türlü maaş, vergi ve sigorta ödemelerinin karşılanması, spor tesisi işletmecisinin sorumluluğundadır.



## ALTINCI BÖLÜM Yaptırım İlkeleri

### Yeterlilik belgesinin geçersiz kılınması

**Madde -19** (1) Spor Tesislerinde; Özel Beden Eğitimi ve Spor Tesisleri Yönetmeliği ile bu Talimat hükümlerine aykırı hususların tespit edilmesi halinde denetleme görevlilerince rapor tutulur ve işlem yapılması amacıyla spor federasyonuna gönderilir.

### Spor tesisinin devri ve adres değişikliği

**Madde -20** (1) Spor tesisinin bir başka gerçek veya tüzel kişiye devredilmesinde; devir alacak kişi veya kuruluşlardan bu Talimatta belirtilen belgeler istenir. Bu tür devir işlemlerinde önceki Yeterlilik Belgesi geçersiz olup, yapılacak denetim sonucunda yeni Yeterlilik Belgesi devredilen tesis adına ücret karşılığında düzenlenir.

(2) Adres değişikliği durumunda; bu talimatta belirtilen hususlar dahilinde yapılacak denetim sonucunda tesisin uygun görülmesi halinde Yeterlilik Belgesi ücretsiz olarak düzenlenir.

## YEDİNCİ BÖLÜM Çeşitli ve Son Hükümler

### Talimatta yer almayan konular

**Madde – 21** (1) Bu Talimatta yer almayan konularda Özel Beden Eğitimi ve Spor Tesisleri Yönetmeliği hükümleri uygulanır.

### Yürürlükten Kaldırma

**Madde – 22** (1) 10.12.2018 onay tarihli ve Gençlik ve Spor Bakanlığı Spor Hizmetleri Genel Müdürlüğü internet sitesinde yayımlanan Türkiye Gelişmekte Olan Spor Branşları Federasyonu Squash Spor Tesisleri Yeterlilik Talimatı yürürlükten kaldırılmıştır.

### Yürürlük

**Madde – 23** (1) Bu talimat; Bakanlığın internet sayfasında yayımlandığı tarihinde yürürlüğe girer.

### Geçici madde

**Madde -24** (1) Bu Talimat yürürlüğe girmeden önce Squash spor dalında Yeterlilik Belgesi verilmiş olan spor tesisleri yürürlük tarihinden başlayarak, 6 ay içinde bu Talimatta öngörülen koşulları yerine getirerek Yeterlilik Belgelerini ücret ödemeksizin yenilemek üzere spor federasyonuna başvurmak zorundadır.

### Yürütme

**Madde -25** (1) Bu Talimat hükümlerini Türkiye Gelişmekte Olan Spor Branşları Federasyonu Başkanı yürütür.






**TÜRKİYE GELİŞMEKTE OLAN SPOR BRANŞLARI FEDERASYONU BAŞKANLIĞI**  
Özel Beden Eğitimi ve Spor Tesisleri Yeterlilik Başvuru Formu

<b>SPOR SALONU VEYA SPOR MERKEZİNİN</b>	Sınıfı		
	Spor Dalları		
	İli		Yetkili veya Sorumlu Kişiye Ait Fotoğraf (tel zimba kullanmayınız, mühürlemeyiniz)
	Tesisin Adı		
	Ticari Ünvanı		
	Adresi		
	Telefonu		
	E-Posta ve Web Adresi (İş yerinin)		@
	Yetkilisinin veya Sorumlusunun Adı Soyadı		
	T.C Kimlik Numarası		
	Adresi		
	Ev Telefonu		
	İş Telefonu		
	Cep Telefonu		
E-Posta		@	
YUKARIDA AÇIK BİLGİLERİ YER ALAN İŞLETMEMİZİN YILLIK DENETLENMESİNİN YAPILMASINI VE YETERLİLİK BELGESİNİN TARAFIMIZA GÖNDERİLMESİNİ ARZ EDERİM.			
YETKİLİ VEYA SORUMLU KİŞİNİN İMZASI	İŞLETMENİN KAŞESİ	İŞLETMENİN MÜHÜRÜ	



SPOR TESİSİNDE BULUNMASI GEREKEN TEKNİK KRİTERLER	VAR	YOK
1- Uzunluk: MADDE-8 (1) a'da açıklanan ölçülerde olmalı		
2- Genişlik: MADDE-8 (1) b'de açıklanan ölçülerde olmalı		
3- Diagonal: MADDE-8 (1) c'de açıklanan ölçülerde olmalı		
4- Kort yüksekliği: MADDE-8 (1) ç'de açıklanan ölçülerde olmalı		
5- Tavan yüksekliği: MADDE-8 (1) d'de açıklanan ölçülerde olmalı		
6- Karşı Duvar Servis Çizgisi: MADDE-8 (1) e'de açıklanan ölçülerde olmalı		
7- Servis Kutusu: MADDE-8 (1) f'de açıklanan ölçülerde olmalı		
8- Tin Çizgisi (Sound Board) MADDE-8 (1) ı'da açıklanan ölçülerde olmalı		
9- Arka Duvar Çizgileri: MADDE-8 (1) i'de açıklanan ölçülerde olmalı		
10- Yan Duvar Çizgileri: MADDE-8 (1) j'de açıklanan ölçülerde olmalı		
11- Zemin Çizgileri: MADDE-8 (1) k'de açıklanan ölçülerde olmalı		
12- Bayan ve erkek sporcuların birlikte çalışacağı tesislerde en az iki soyunma odası bulunmalı, yeteri sayıda soyunma dolabı veya askılık bulunmalı		
13 - Tesiste çalışma yapıldığı sürece duşlarda sıcak suyun bulunmalı		
14 – Tesiste yangın ve doğal afetlere karşı yangın söndürme ve benzeri aletler bulunmalı		
15 – Sporcu sayısına yeterli olmak üzere spor malzemesi ve yardımcı aletler bulunmalı		
16 - Salonda yeterli Havalandırma için Aspiratör- Vantilatör Ekipmanları bulunmalı		
17 - Çalışma alanında yaralanma ve kazalara yol açacak direk, sütun ve benzeri engelleyicilerin keskin kenarları ve sivri uçlarının darbeyi emici yumuşak malzemelerle kaplanmalı		
18 – Faaliyet esnasında gürültü, kirlilik gibi nedenlerle çevrenin rahatsız edilmemesine yönelik her türlü tedbir alınmalı		
19 – Engellilere ve sporcuların can güvenliğine yönelik tedbirler alınmalı		
20 – Tesisin uygun bir duvarı yeterli ölçülerde ayna ile kaplanmış olmalı		
21 – Uygun ve yeterli düzeyde müzik sistemi kurulmuş olmalı		
22- Kort Zemini: MADDE-8 (2)'de açıklanan ölçülerde olmalı		
23- Tesis içerisinde müracaat yeri, bekleme/dinlenme alanı olmalı		
24 - Spor Tesisinin bütün birimlerinin genel sağlığa uygun koşulları olmalı		
25 - Spor Tesisinde spor çalışmasının yapıldığı yerin 18 santigrat derecenin altına düşmemeli		



İşletme Müdürü / Tesis Yetkilisi

Kurul Üyesi

Federasyon Yetkilisi

**TÜRKİYE  
GELİŞMEKTE OLAN SPOR  
FEDERASYONU**



# YETERLİLİK BELGESİ

TESİSİN ADI: **TESİSİN ADINI GİRİNİZ**

TESİSİN TİCARİ ÜNVANI: **Tesisin Ticari Ünvanını Girisiz**

TESİS İŞLETMECİSİNİN ADI SOYADI: **Tesis İşletmecisinin Adı ve Soyadını Girisiz**

T.C. VEYA VERGİ NUMARASI: **T.C. veya vergi numarası girisiz**

TESİSİN BRANŞI: **Tesisin Branşını Girisiz**

TESİSİN ADRESİ: **Tesisin Adresini Girisiz**

TESİSİN TELEFONU: **Tesisin Telefonu**

GENÇLİK HİZMETLERİ VE SPOR İL MÜDÜRLÜĞÜ

KAYIT TARİHİ VE NUMARASI: **kayıt tarihi - numarası**

BELGENİN VERİLDİĞİ TARİH: **\_\_ / \_\_ / 20\_\_**

KAYIT NUMARASI: **kayıt numarası**

Yukarıda açık adresi belirtilmiş olan spor tesisinde yapılan inceleme sonucunda, tesisin federasyonumuzca belirlenmiş olan teknik özelliklere uygun olduğu tespit edilmiş olup, ..... **Branş Adını Girisiz** ..... branşında faaliyet göstermek için yeterli görülmüştür.

**Federasyon Başkanı Adı ve Soyadını Girisiz**  
**FEDERASYON BAŞKANI**